































# BEWERTUNGSBOGEN FÜR DEN PRAKTISCHEN TEIL DER FACHSPEZIFISCHEN KOMPLEXARBEIT

THEMA: \_\_\_\_\_ NAME: \_\_\_\_\_

- Schreibe die Anforderungen an dein Produkt auf!
- Vergleiche dein Produkt mit den Anforderungen und kreuze deine Bewertung an.
- Falte das Blatt an der gestrichelten Linie und gib es zur Beurteilung an die Schülergruppe weiter.
- Zähle alle Bewertungen zusammen.

-  stimmt
-  stimmt teilweise
-  stimmt nicht

	Fremdbewertung			Selbstbewertung		
Anforderungen an die Herstellungstechnik						
1.						
2.						
3.						
Anforderungen an die Gestaltung						
1.						
2.						
3.						
Anforderungen an die Funktion						
1.						
2.						
3.						
						
Ergebnis: Anzahl der Kreuze pro Spalte						
Punkte:  = 2  = 1  = 0						
Summe:						
<b>Gesamtpunktzahl:</b>	<b>Note:</b>	<b>Signum:</b>				