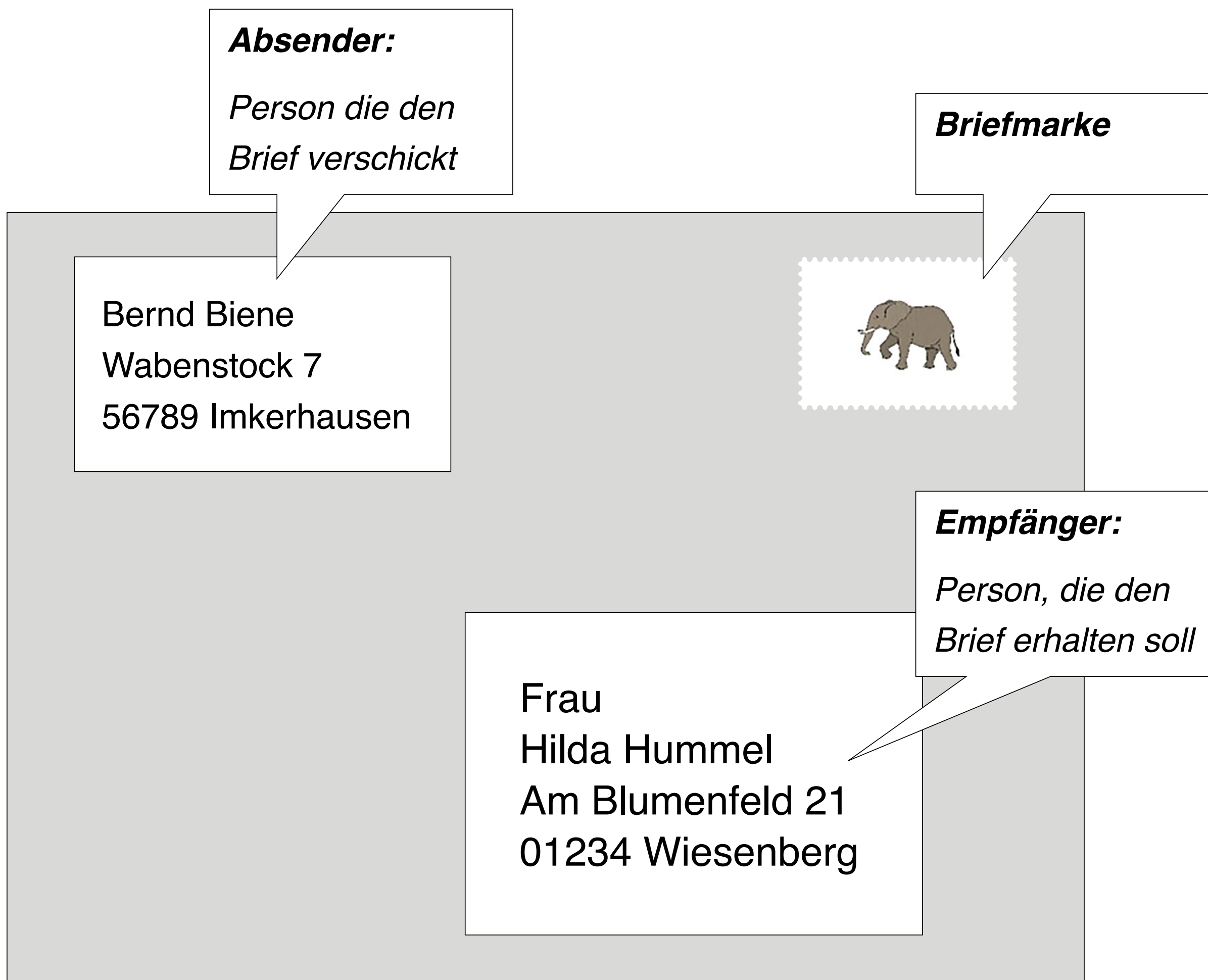


Der Briefumschlag



Damit ein Brief bei der richtigen Person ankommt, muss der Briefumschlag genau beschriftet werden.

Auch dafür gibt es Regeln.



Empfänger:

- rechts, als größtes Feld
- Anschrift (Adresse) der Person, die den Brief erhalten soll

Absender:

- oben links
- Anschrift (Adresse) der Person, die den Brief verschickt

Warum? Falls die Anschrift des Empfängers nicht richtig ist, schickt die Post den Brief zu dir zurück. Oder falls der Empfänger antworten möchte, kann er deine Anschrift übernehmen.

Briefmarke:

- zeigt, dass der Transport des Briefes bezahlt ist
- entspricht dem Wert, den man für den Transport des Briefes bezahlen muss




Aufgabe:

Marie möchte ihrem Freund Karlo einen Brief schreiben.
Hilf ihr, den Briefumschlag richtig zu beschriften.

Kannst du auch eine Briefmarke an die richtige Stelle zeichnen?

Marie Muschel
Strandstraße 27
23456 Inseldorf

Karlo Käfer
Blätterweg 3
56789 Waldstadt



Aufgabe:

Hier ist ja alles durcheinander!


Ordne die einzelnen Wörter richtig auf dem Briefumschlag an.

Empfängerin:

Lustigstadt	Witzboldstraße 5	Karla Knalltüte	10203	Frau
-------------	------------------	-----------------	-------	------

Absender:

Seehausen	Otto Otter	43210	Biberweg 15
-----------	------------	-------	-------------



Aufgabe:

Frau Marie Muschel wohnt in der Strandstraße 27 in 23456 Inseldorf.

Sie schreibt einen Brief an ihren Freund Karlo Käfer.

Karlo wohnt im Blätterweg 3 in 56789 Waldstadt.

1. Leider weiß Frau Muschel nicht, wie sie den Briefumschlag beschriften muss.
Kannst du das für sie tun?

2. Was muss Frau Muschel noch tun, bevor sie den Brief in den Briefkasten wirft?
Schreibe einen Satz oder male das fehlende Teil auf den Umschlag.

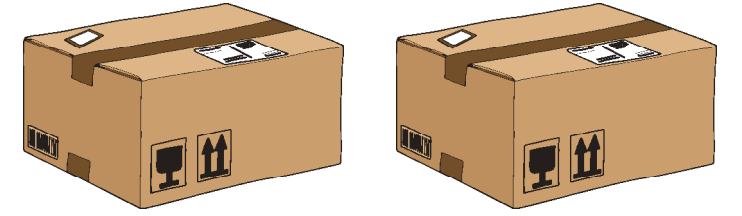


Aufgabe:

Hilf Otto! Er möchte dir schreiben, hat aber deine Anschrift vergessen.

Trage auf dem Briefumschlag deinen Namen und deine eigene Adresse ein.

Otto Otter
Biberweg 15
43210 Seehausen



Aufgabe:

Beschrifte einen Umschlag für einen Brief von dir an ein Kind in deiner Klasse.

Zeichne auch eine Briefmarke ein.

A large, empty rectangular box with a light gray background and a thin black border. This area is intended for the student to draw a postage stamp and label an envelope.