



Umwelt begreifen

April 2026

HORT JOHANNA-MAGDALENA-BEYER-SCHULE

WAS FÜR EIN MÜLL!?

PROJEKTWOCHE IM HORT

KREATIV.
SPANNEND.
WICHTIG.

RECYCLING.
UPCYCLING.
NACHHALIGKEIT.



Einblick in
unsere
Projektwoche



Einblick in unsere Projektwoche

WAS FÜR EINE WOCHE!

CONSUME
LESS

CREATE
MORE!



In der Woche vom 09.03. bis 13.03.2026 drehte sich bei uns im Hort alles um ein Thema, das uns täglich begleitet: Müll.

Unter dem Motto „Was für ein Müll!?“ haben sich die Kinder auf kreative und spannende Weise mit Nachhaltigkeit, Recycling und Upcycling auseinandergesetzt.

Die Kinder konnten dabei freiwillig an den verschiedenen Angeboten teilnehmen, eigene Interessen verfolgen und sich aktiv in die Projektwoche einbringen.

An verschiedenen Stationen wurde entdeckt, ausprobiert und hinterfragt – immer mit dem Ziel, ein Bewusstsein für unsere Umwelt zu entwickeln und neue Perspektiven zu gewinnen.


In dieser Sonderausgabe möchten wir Ihnen einen kleinen Einblick in unsere Projektwoche geben und zeigen, mit wie viel Neugier, Ideenreichtum und Begeisterung die Kinder dabei waren.

Ein herzliches Dankeschön gilt allen Eltern, die uns mit zahlreichen Materialspenden wie Eierkartons, Stoffen und vielem mehr unterstützt haben – ohne Sie wäre diese kreative Woche so nicht möglich gewesen.

Danke

Projektangebot

MÜLL-DETEKTIVE



Mit Neugier und Spürsinn gingen unsere Kinder der Frage auf den Grund:

Was gehört eigentlich in welche Tonne?


Beim Müll-Quiz wurde spielerisch sortiert, geprüft und gemeinsam überlegt.

Dabei stellten die kleinen Detektive schnell fest: Nicht alles, was weggeworfen wird, ist wirklich Müll!

Ob Recycling, Wiederverwendung oder richtige Trennung - die Kinder entwickelten ein neues Bewusstsein für Nachhaltigkeit und wurden zu echten Experten im Umgang mit Abfall.



Müll-Detektive im Einsatz



Was gehört wohin?

Projektangebot

MÜLLSAMMELN IM BEZIRK



In unserer Projektwoche wurde fleißig Müll gesammelt. Mit guter Laune und viel Einsatz machten sich die Kinder daran, unsere Umgebung sauberer zu machen.

Die Stadtreinigung stellte dafür Greifer, Müllsäcke und Handschuhe bereit. Gemeinsam mit Herrn Kind und Herrn Heeg wurden das Schulgelände, die umliegenden Straßen und der Weg am Kanal von Müll befreit.

Am Ende kamen 63 Kilo zusammen und alle konnten stolz auf ihre tolle Arbeit sein!



Projektangebot

SIEBDRUCK IM FREIEN

Bei sonnigem Wetter verwandelte sich die Kinderoase in eine kreative Druckwerkstatt. Gemeinsam brachten die Kinder ihre eigenen Motive auf mitgebrachte Stoffe und Beutel - ganz nach ihren eigenen Ideen.

Mit verschiedenen Farben konnten sie frei experimentieren und individuelle Ergebnisse gestalten.

Besonders schön: Auch die selbst gestalteten Beutel aus anderen Angeboten wurden hier weiter veredelt.

In naturnaher und entspannter Atmosphäre entstand so nicht nur kreative Kunst, sondern auch ein gemeinsames Erlebnis, das allen lange in Erinnerung bleibt. Gerne wieder!



Projektangebot

HERSTELLEN VON NATURFARBEN MIT NATURMATERIALIEN



Aus alltäglichen Naturmaterialien wie Kaffee, Roter Beete, Karotten, Rotkohl, Kurkuma, Paprika und Spinat stellten die Kinder ihre eigenen Farben her.

Mit diesen entstanden auf Aquarellpapier ganz individuelle Kunstwerke - bunt, kreativ und einzigartig.

Dabei wurden gleich mehrere Sinne angesprochen: riechen, schmecken, ausprobieren und gestalten.

Ganz nebenbei lernten die Kinder, dass selbst Reste wie Gemüsewasser oder Schalen nachhaltig genutzt werden können.

So wurde aus einfachen Lebensmitteln ein kreatives Erlebnis mit vielen neuen Eindrücken.

Projektangebot

PORTEMONNAIS, GELDBÖRSEN AUS TETRAPACK



Aus leeren Milchkartons entstanden im Handumdrehen praktische Geldbörsen.

Mit Schere und ein paar einfachen Handgriffen verwandelten die Kinder scheinbaren Müll in etwas Neues. Die Technik war schnell verstanden, sodass die Herstellung fast wie von selbst gelang. Mit viel Freude und Kreativität entstanden individuelle Ergebnisse.

Ein tolles Beispiel dafür, wie einfach und sinnvoll Upcycling im Alltag sein kann.



Projektangebot

JUTEBEUTEL AUS T-SHIRTS



Aus alten T-Shirts entstanden in diesem Upcycling-Projekt praktische Jutebeutel. Mit wenigen Handgriffen verwandelten die Kinder ausgediente Kleidung in neue Alltagsbegleiter.

Dabei entstanden über 20 individuelle Beutel - jeder ein echtes Unikat.

In Kooperation mit der Siebdruckwerkstatt konnten diese anschließend kreativ gestaltet und weiter veredelt werden.

So wurde aus Alt etwas ganz Neues - nachhaltig, kreativ und mit viel Freude umgesetzt.



Projektangebot

REPARATUR- WERKSTATT



Wir haben gelernt, dass alte oder kaputte Sachen nicht immer im Müll landen müssen, sondern mit ein paar Handgriffen auch wieder repariert werden können. So haben wir z.B. Spiele und Verpackungen, Hoffahrzeuge und Gegenstände aller Art repariert.

"Aus alt mach neu".



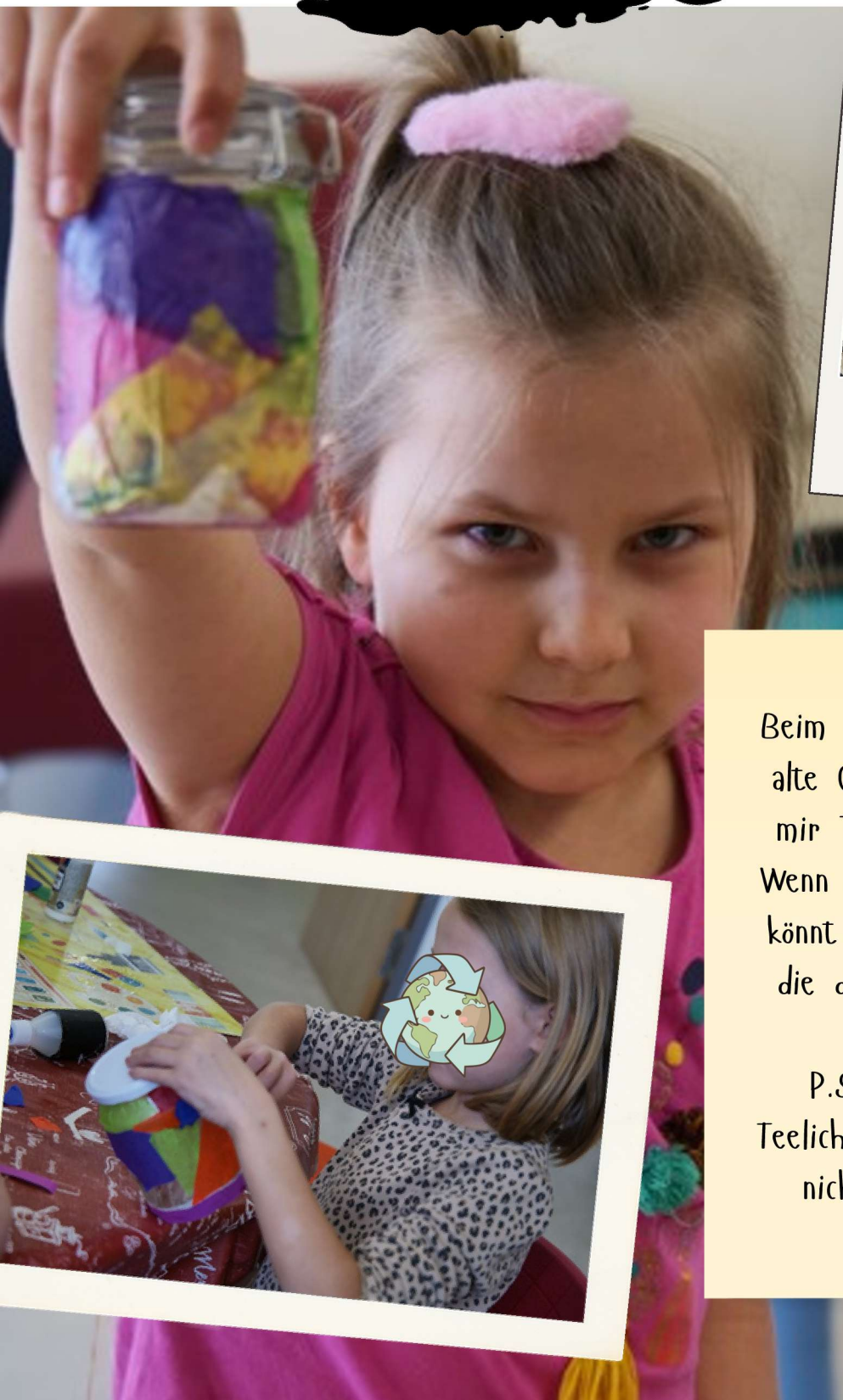
PFLANZEN

Im Rahmen unserer Projektwoche zum Thema „Upcycling“ drehte sich ein Angebot rund ums Säen, Pflanzen und nachhaltiges Handeln. Dank vieler Spenden konnten die Kinder verschiedene Gemüse- und Blumensamen aussäen. Als Pflanzgefäße dienten dabei Eierkartons und alte Plastikdosen, die so sinnvoll wiederverwendet wurden. Mit viel Freude und Neugier beobachteten die Kinder nun, wie aus kleinen Samen schon bald erste Pflänzchen wachsen.



Projektangebot

WINDLICHTER BASTELN



Beim Angebot Glasteelichter haben wir alte Gläser upgecycelt, indem wir sie mit Transparentpapier beklebt haben. Wenn ihr in diese LED-Teelichter stellt könnt ihr euch an den bunten Farben, die dann dadurch erleuchtet werden, erfreuen.

P.S.: Es wurden noch nicht alle Teelichter abgeholt. Falls ihr eure noch nicht habt könnt ihr sie euch im Kreativzimmer abholen.