




Wochenplan 25.05. bis 31.05.

	Deutsch	Sachunterricht	Mathe
Di, 25.05	<p>TU: Leseplan 5 – Dienstag</p> <p><u>Buchstabentag „St“</u> Sieh Dir das Video über St und Sp an https://www.sofatutor.com/t/bjXL AH, S.67</p> <p><u>Schreibschrift</u> Schreibe 15 Minuten so viele Zeilen, wie Du schaffst! SLG, S.38 „Au“</p> <p><u>Rechtschreiben</u> Arbeite 20 Minuten in Deinem Selbstlernheft.</p>	<div style="text-align: center;">  <p>Virtuelles Klassenzimmer 17.00 – 17.30</p> </div> <p><u>Aufgabe:</u> Lege Dir ein (farbiges) Blatt Papier (Din A4), eine Schere und Buntstifte bereit. (Wir wollen ein Lesezeichen basteln.)</p>	<p>TU: Mathestarter – Dienstag</p> <p><u>Subtrahieren mit Zehnerübergang</u> Lege Dir dein Heft „Rechnen bis 20“, S.7, Deinen Füller und einen Markierstift zurecht. Arbeite dann mit dem Video von Frau Knabe: https://youtu.be/NemkfxG4cc8</p>
Mi, 26.05	<p>TU: Leseplan 5 – Mittwoch</p> <p><u>Wörter mit St und Sp</u> AH, S.68</p> <p><u>Lesen</u> Fibel, S.92/93 Löse das AB zur Fibelseite.</p> <div style="text-align: center;">  </div>	<p><u>Tiere im Garten</u> Sieh Dir die Videos über den Igel an https://www.sofatutor.com/t/bjW4 und https://www.sofatutor.com/t/bjW8 AB „Der Igel“</p> <ol style="list-style-type: none"> 1) Schneide die Puzzleteile aus. 2) Lege das Igelbild zusammen und klebe es auf. 3) Wie heißen die Körperteile? Schneide die Wortkärtchen aus und klebe sie an der passenden Stelle ein. 	<p>TU: Mathestarter – Mittwoch</p> <p><u>Subtrahieren mit Zehnerübergang</u> Lege Dir dein Heft „Rechnen bis 20“, S.8, Deinen Füller und einen Markierstift zurecht. Arbeite dann mit dem Video von Frau Knabe: https://youtu.be/szBBw88Lskc</p>
Do, 27.05	<p>TU: Leseplan 5 – Donnerstag</p> <p><u>Fit mit Quiesel</u> AH, S.69/70</p> <p><u>Schreibschrift</u> Schreibe 15 Minuten so viele Zeilen, wie Du schaffst! SLG, S.39 „Sch“</p>	<div style="text-align: center;">  </div>	<p>TU: Mathestarter – Donnerstag</p> <p><u>Rechnen mit Geldbeträgen</u> Mh., S.54</p>
Fr, 28.05	<p><u>TEST</u> Lernstanderhebung 7</p> <p><u>Lesen</u> Lesemalheft 15</p>		<p>TU: Mathestarter – Freitag</p> <p><u>Wiederholung: Spiegeln und Verdoppeln</u> Nutze nach Möglichkeit einen Spiegel und löse Mh., S.46</p>
Mo, 31.05	<p><u>Buchstabentag „Ch“</u> AH, S.71</p> <p><u>Lesen</u> Lesemalheft 16</p>		<p>TU: Mathestarter – Montag</p> <p><u>Wiederholung: Gerade und Ungerade Zahlen</u> KV 133</p>

Bitte legen Sie am Donnerstag, 27.05. folgende Materialien in den Pendelbeutel:

- Bausteine Schreiblehrgang Schreibschrift
- Selbstlernheft
- Deutsch-Hefter (rot)
- Mathebuch
- Heft „Rechnen bis 20“
- Forscherheft Marienkäfer

Das Arbeitsheft Druckschrift, das Mathe-Arbeitsheft, der Mathehefter und der Sachunterrichtshefter (grün) brauchen am 27.05. nicht abgegeben zu werden.