






• * • * • * • * • Wochenplan Klasse 1b – 08.02. bis 12.02. • * • * • * • * •

Tag	Deutsch	Sachunterricht	Mathe
Mo 08.02.	<p>Sie Dir unser Wochenstart-Video an! Darin zeige ich Dir, welche Materialien Du heute in Deinem Pendelbeutel erhältst. https://prezi.com/v/ckkk33piub2x/</p> <p><u>Lesen</u> Sieh Dir das Video „Wie lese ich Wörter“ auf Sofatutor an. https://www.sofatutor.com/t/6GvF Lies anschließend in der Fibel auf S.128 das Gedicht „Flockenwirbel“</p> 	<p><u>Basteln/ Sachunterricht</u> In Deinem Pendelbeutel findest du die Anleitung und die Vorlage zum Basteln einer „Dicke Freunde Karte“. (Siehe Hinweis auf Seite 2.)</p>	<p><u>MA/ Zahlenaufbau</u> Schau dir mein Video zu deinen Lernaufgaben an! https://youtu.be/mgqibkzYGpM Löse dann die Zahl 17!</p> 
Di 09.02.	<p><u>Buchstabetag „Ei/ei“</u> Sieh dir das Video zum Laut „Ei“ an. https://youtu.be/ucaOsJrNoLo Löse nun AH, S.15/16.</p> <p><u>Lesen</u> KV 28 – Schneide die Karten aus. Klebe das Bild und den passenden Text nebeneinander auf (farbiges Blatt). Male aus. <u>Schreibschrift</u></p> <p>Wiederhole im Heft D1: <i>l e E le Ele</i></p>		<p><u>MA/ Rechnen mit Geld</u> Das Video hilft dir bei den Aufgaben. https://youtu.be/JpRaRrDESAo Mb. 62-63/ Arbeite 30min soweit wie du kommst</p>
Mi 10.02.	<p><u>Lesen</u> Fibel S.50/51 Du darfst das Lesetraining in deinen LesePASS eintragen.</p> <p><u>Lesen und Schreiben (Druckschrift)</u> AH, S.17, Nr.1 Lies und kreuze an. Nr.2 Ordne die Begleiter „ein“ und „eine“ zu und schreibe die Wörter auf.</p> <p><u>Schreibschrift</u> Schreiblehrgang, S.7/8</p>	<p><u>Gesunde Ernährung/ Trinken</u> Vor den Winterferien hast du schon viel über gesunde Ernährung gelernt. Heute machst du ein Experiment, bei dem du beobachten kannst, warum du jeden Tag viel trinken musst. Du benötigst die beiden Gefrierbeutel und die beiden Gummibänder aus Deinem Pendelbeutel. Lies mit Deinen Eltern das AB „Wasserverlust“ und führt den Versuch gemeinsam durch.</p>	<p><u>MA/ Zahlen bis 20</u> Lerne mit Zahline! https://youtu.be/xlWdGm9xExw Mb. 66/2-5</p> 

<p>Do 11.02.</p>	<p><u>Fit mit Quiesel</u> Löse im AH, S.19/20 und KV 25 (Im Heft D2 klebst du die Wortstreifen ein. Die Zeile mit * ist Deine Schreibzeile)</p> <p><u>Schreibschrift</u> Heft D1: <i>a al la alle Ella</i></p>		<p>MA/ Rechnen bis 10 im Käschenheft Lege alles zurecht und arbeite mit dem Video! https://youtu.be/2g_60sgx4aQ Schreibe mit Füller!</p>
<p>Fr 12.02.</p>	<p><u>Test</u> Löse die Lernzielkontrolle 4 (Liebe Eltern, lassen Sie die Kinder heute möglichst allein den Test lösen. Ich würde mich freuen, wenn Sie die Dauer und eventuelle Hilfen mit Bleistift auf der Lernzielkontrolle notieren. Danke!)</p> <p><u>Schreibschrift</u> Schreiblehrgang, S.9/10</p>		<p>MA/ Zahlen bis 20 Lerne mit Zahlix! https://youtu.be/QqUw3yMxul Mb. 67/2-6</p>

Hinweis:

Sicher hast Du Dich über die Ferienpostkarte gefreut, die ich Dir geschickt habe. Am **14. Februar** (Sonntag) ist **Valentinstag**. Der Valentinstag ist nicht nur für Verliebte da. In Finnland feiert man am 14. Februar beispielsweise den „**Freundschaftstag**“. Wenn Du möchtest, schicke die „Dicke Freunde Karte“ doch an Deinen besten Schulfreund oder Deine beste Schulfreundin. Deine Eltern helfen Dir sicher gern.

